الدليل الذكي للمقبلين على البناء

خلاصة عملية لبناء منزل ناجح
وتـجنب الأخـطاء المـــكلفة

جمع و إعداد: د. عبدالرحمن بن سعيد الدوسري
شركة المعايير المبتكرة للاستشارات الهندسية
"Excellence Through Innovation..."

Prince Turkey Street,Al Khobar
Contact Us: +966 55 168 6981

لا الفهرس

1. مقدمة الدليل
2. كيف تستفيد من هذا الدليل
3. البناء الذاتي أم شراء منزل جاهز
4. قبل أن تبدأ: قرارات مهمة لا تؤجل
5. اختيار الأرض: البداية الحقيقية للمشروع
6. التصميم والمخططات المعمارية
7. اختبار التربة: خطوة لا يجوز تجاوزها
8. فهم الهيكل الإنشائي للمبنى
9. اختيار المقاول: التقييم المالي والفني
10. العقد: حماية المشروع قبل التنفيذ
11. أثناء التنفيذ: أين تقع الأخطاء الكبيرة
12. العظم والتشطيبات: أين الخطر وأين التكلفة
13. مقارنة البناء الذاتي والشراء الجاهز
14. فحص المباني الجاهزة قبل الشراء
15. الترميم وإعادة التأهيل
16. الصيانة وأثرها على عمر المبنى
17. الأنظمة الحديثة ومواد البناء البديلة
18. أخطاء قاتلة يجب تجنبها
19. نصائح ذهبية للمقبلين على البناء
20. خاتمة الدليل

1. مقدمة الدليل

بالنسبة لكثير من الناس، يمثّل بناء المنزل واحدًا من أهم المشاريع في حياتهم. فالأمر لا يتعلق فقط ببناء جدران وسقف، بل ببناء مكان تعيش فيه الأسرة وتكبر فيه الذكريات يومًا بعد يوم.



ومع أن البناء أصبح خيارًا شائعًا لدى الكثير من الأسر، إلا أن كثيرًا من الملاك يبدأون هذه الرحلة بحماس كبير، دون أن تكون لديهم صورة واضحة عن مراحل المشروع أو التكاليف الحقيقية أو الأخطاء التي قد تتحول لاحقًا إلى خسائر مالية كبيرة.

ومن خلال الخبرة العملية في مجال الاستشارات الهندسية وإدارة مشاريع البناء، لاحظنا أن كثيرًا من المشكلات التي تواجه الملاك لا تعود إلى تعقيد البناء نفسه، بل إلى نقص المعلومات الصحيحة في الوقت المناسب.

1. مقدمة الدليل

لذلك أعدّت **شركة المعايير المبتكرة للاستشارات الهندسية** هذا الدليل ليكون مرشدًا عمليًا مبسطًا لكل من يخطط لبناء منزله في المملكة العربية السعودية.

ويهدف هذا الدليل إلى مساعدتك على:

- فهم مراحل البناء الأساسية
- اتخاذ قرارات أفضل أثناء المشروع
- تجنب الأخطاء الشائعة التي يقع فيها كثير من الملاك
- التعامل بثقة مع المهندسين والمقاولين
- بناء منزل آمن ومريح يدوم لسنوات طويلة

فالمعرفة في بداية الطريق قد توفر عليك الكثير من الوقت والمال والجهد لاحقًا.

2. كيف تستفيد من هذا الدليل



هذا الدليل ليس كتابًا هندسيًا متخصصًا موجّهًا للمهندسين، بل هو دليل عملي صُمّم لمساعدة مالك المنزل على فهم رحلة البناء خطوة بخطوة.

ستجد فيه شرحًا مبسطًا لمراحل المشروع، بالإضافة إلى تنبيهات عملية ونصائح مبنية على تجارب واقعية في مشاريع البناء.

للاستفادة منه بشكل أفضل، يُنصح بقراءته كاملًا مرة واحدة للحصول على تصور عام للمشروع، ثم العودة إلى كل قسم عند الوصول إلى مرحلته أثناء البناء.

3. البناء الذاتي أم شراء منزل جاهز

قبل أن تبدأ رحلة البناء، قد تسأل نفسك: هل الأفضل أن أبني منزلي أم أشتري منزلًا جاهزًا؟

لا توجد إجابة واحدة تناسب الجميع، لأن القرار يعتمد على ظروفك ووقتك وميزانيتك.



البناء الذاتي يمنحك حرية أكبر في اختيار الأرض وتصميم المنزل وفق احتياجات أسرتك، كما يمنحك تحكمًا أفضل في جودة التنفيذ.

لكن في المقابل، يتطلب البناء الذاتي متابعة مستمرة واهتمامًا كبيرًا بالتفاصيل.

أما شراء منزل جاهز فيوفر الوقت والجهد، وقد يكون خيارًا مناسبًا لمن يحتاج السكن بسرعة.

لكن هذا الخيار يعتمد بشكل كبير على جودة المطور العقاري، ولذلك يحتاج إلى فحص جيد قبل اتخاذ القرار.

4. قبل أن تبدأ: قرارات مهمة لا تؤجل

قبل شراء الأرض أو البدء بالتصميم، من المهم أن تجيب بوضوح عن بعض الأسئلة الأساسية.



- كم عدد أفراد الأسرة الآن؟
- كم قد يصبح العدد خلال السنوات القادمة؟
- هل تحتاج مجلسًا كبيرًا للضيافة؟
- هل تحتاج غرفة عمل أو ملحقًا مستقلًا؟
- هل يوجد كبار سن في العائلة قد يحتاجون تصميمًا خاصًا؟

والأهم من ذلك: ما هو سقف الميزانية الحقيقي للمشروع؟

كثير من مشكلات البناء تبدأ عندما يبدأ المشروع دون وضوح هذه الأسئلة. فالمنزل الجيد ليس بالضرورة الأكبر، بل هو المنزل الذي يلائم احتياجات الأسرة وإمكاناتها.

5. اختيار الأرض: البداية الحقيقية للمشروع

اختيار الأرض هو أول قرار حقيقي في مشروع البناء، وغالبًا ما يحدد كثيرًا من القرارات اللاحقة.

قد تبدو بعض الأراضي فرصة ممتازة بسبب السعر، لكن الحقيقة أن الأرض المناسبة لا تقاس بسعرها فقط، بل بما قد تضيفه أو تكلفه لاحقًا أثناء البناء.



عند اختيار الأرض، حاول أن تنظر إلى عدة عوامل مثل موقعها، وقربها من الخدمات، وشكلها، واتجاهها، ومستوى ارتفاعها عن الشارع.

ومن أهم الأمور التي يجب الانتباه لها طبيعة التربة، لأن بعض الأراضي تكون رخيصة بسبب وجود ردميات أو تربة ضعيفة.

ولهذا فإن القاعدة الذهبية هي: **لا تحكم على الأرض بسعرها قبل معرفة طبيعة التربة.**

6. التصميم والمخططات المعمارية

من الأخطاء الشائعة أن يأتي المالك إلى المكتب الهندسي بمخطط جاهز من الإنترنت ويطلب تنفيذه كما هو.



لكن المنزل الناجح لا يبدأ من صورة جميلة، بل يبدأ من فهم أسلوب حياة الأسرة واحتياجاتها.

لذلك من الأفضل أن تشارك المصمم معلومات واضحة عن حياتك اليومية وعدد أفراد الأسرة وطبيعة الضيافة والتوقعات المستقبلية.

يمكنك بالطبع الاستفادة من أفكار المشاريع الأخرى، لكن الأفضل أن تكون هذه الأفكار مصدر إلهام لا مخططًا نهائيًا.

7. اختبار التربة: خطوة لا يجوز تجاوزها

اختبار التربة قد يبدو للبعض إجراءً بسيطًا، لكنه في الحقيقة من أهم القرارات في المشروع.

فنتائج هذا الاختبار تحدد نوع التربة وقدرتها على تحمل الأحمال، كما تساعد المهندس الإنشائي على تحديد نوع الأساسات وعمق التأسيس المناسب.

تجاهل اختبار التربة قد يؤدي إلى مشاكل إنشائية مثل الهبوط أو التشققات في المبنى.

ولهذا لا يُنصح أبدًا بالبدء في البناء دون إجراء هذا الاختبار.



8. فهم الهيكل الإنشائي للمبنى

المنزل لا يقف على سطح الأرض الذي نراه، بل على الأساسات المدفونة تحتها.

تشمل المرحلة الإنشائية الحفر والقواعد والأعمدة والجسور والأسقف، وهي العناصر التي تشكل الهيكل الحقيقي للمبنى.

ويهدف الحفر إلى الوصول إلى طبقة تربة قادرة على تحمل الأحمال، وتثبيت المبنى بشكل آمن.

أي ضعف في هذه المرحلة قد يؤثر على سلامة المبنى بالكامل، ولذلك يجب تنفيذها بعناية كبيرة.



9. اختيار المقاول: التقييم المالي والفني

اختيار المقاول لا يجب أن يعتمد على السعر فقط.

- فالسعر المنخفض جدًا قد يعني أحيانًا نقصًا في البنود أو سوء تقدير للمشروع.
- لذلك من الأفضل جمع عروض أسعار من عدة مقاولين ومقارنتها بعناية.
- كما يُنصح بزيارة مشاريع سابقة للمقاول للتأكد من جودة التنفيذ.
- وإذا أمكن، يُفضّل القيام بهذه الزيارة مع مهندس مختص.



10. العقد: حماية المشروع قبل التنفيذ

العقد ليس مجرد إجراء شكلي، بل هو وثيقة تحمي جميع الأطراف.

- يجب أن يحدد العقد بوضوح نطاق العمل والمواصفات والبرنامج الزمني والدفعات والغرامات والبنود المستثناة.
- كما يجب عدم الاعتماد على الاتفاقات الشفوية، لأن بعض التفاصيل الصغيرة قد تتحول لاحقًا إلى مطالبات مالية كبيرة.



11. أثناء التنفيذ: أين تقع الأخطاء الكبيرة

كثير من الأخطاء في مشاريع البناء تحدث أثناء التنفيذ.

- ومن أبرز أسبابها التعديلات العشوائية أو ضعف المتابعة أو الاستعجال في العمل.
- ومن الأخطاء الخطيرة جدًا تعديل العناصر الإنشائية مثل نقل الأعمدة أو حذف الجسور دون الرجوع إلى المهندس.

والقاعدة الأساسية هنا هي: **أي تعديل إنشائي يجب أن يعود إلى المكتب الهندسي.**



12. العظم والتشطيبات: أين الخطر وأين التكلفة

يعتقد بعض الناس أن العظم هو الجزء الأغلى في البناء، لكن في الواقع تمثّل التشطيبات غالبًا الجزء الأكبر من التكلفة.

- ومع ذلك فإن العظم هو الجزء الأكثر أهمية من ناحية السلامة الإنشائية.
- ولهذا لا يُنصح أبدًا بالتوفير في الهيكل الإنشائي للمبنى.



13. مقارنة البناء الذاتي والشراء الجاهز

البناء الذاتي يمنح المالك تحكمًا أكبر في التصميم والجودة، لكنه يتطلب وقتًا وجهدًا ومتابعة مستمرة.

- أما الشراء الجاهز فيوفر الوقت والجهد، لكنه يتطلب فحصًا جيدًا للتأكد من جودة التنفيذ.
- اختيار الخيار المناسب يعتمد على ظروف كل شخص.

14. فحص المباني الجاهزة قبل الشراء

عند شراء منزل جاهز، من المهم إجراء فحص جيد للمبنى.

- يمكن أن يشمل الفحص الملاحظة البصرية للشروخ والرطوبة، والاستعانة بجهة فحص مختصة، وطلب المخططات وتقارير التربة إن وجدت.
- هذا الفحص لا يعطي يقينًا كاملًا، لكنه يقلل المخاطر.



15. الترميم وإعادة التأهيل

الترميم قد يكون خيارًا جيدًا في بعض الحالات، لكنه قد يتحول أحيانًا إلى مشروع مكلف.

- لذلك يجب دراسة كلفة الترميم مقارنة بالبناء الجديد، والتأكد من سلامة الهيكل الإنشائي للمبنى.

16. الصيانة وأثرها على عمر المبنى

كثير من المشكلات في المباني تبدأ بأعطال بسيطة يتم تجاهلها.

- فمثلًا قد يبدأ الأمر بتسريب بسيط، ثم يتحول إلى رطوبة، ثم إلى تآكل في بعض العناصر.
- ولهذا فإن معالجة المشكلة فور ظهورها أفضل بكثير من تأجيلها.



17. الأنظمة الحديثة ومواد البناء البديلة

توجد اليوم العديد من الأنظمة الحديثة ومواد البناء البديلة.

- بعض هذه الأنظمة أثبت نجاحه، وبعضها ما زال جديدًا ويحتاج إلى وقت ليتم تقييمه بشكل كامل.
- لذلك يُفضّل عدم استخدام تقنيات جديدة غير مجربة في المنزل الأساسي إلا بعد دراسة جيدة.

18. أخطاء قاتلة يجب تجنبها

من أبرز الأخطاء التي يقع فيها بعض الملاك:

- شراء أرض دون اختبار تربة
- اختيار المقاول بناءً على السعر فقط
- التوفير في الهيكل الإنشائي
- البدء في البناء دون ميزانية واضحة
- الاعتماد على مخططات جاهزة دون فهم



19. نصائح ذهبية للمقبلين على البناء

- ابدأ دائمًا من احتياجاتك الحقيقية، وليس من المظهر الخارجي للمشروع.
- اختبر التربة قبل شراء الأرض، ودع المعماري يصمم المنزل وفق احتياجاتك.
- راجع أي تعديل إنشائي مع المهندس، ولا توفر في العناصر الإنشائية.
- تابع المشروع بنفسك أو بمن يمثلك، وتوقع دائمًا وجود مصاريف إضافية.

20. خاتمة الدليل

رحلة البناء قد تبدو معقدة في البداية، لكنها تصبح أكثر وضوحًا عندما تتوفر المعلومات الصحيحة ويحيط المالك نفسه بالمختصين المناسبين.

- فالمنزل الناجح لا يُبنى بالخرسانة فقط، بل يُبنى أيضًا بحسن التخطيط، ودقة التعاقد، وجودة التنفيذ، والوعي بالمخاطر المحتملة.
- وعندما تُدار رحلة البناء بوعي، يمكن أن تتحول من مصدر قلق إلى تجربة ناجحة واستثمار طويل الأمد بإذن الله.



التواصل

تواصل معنا عن طريق :

رقم الواتساب

+966 55 168 6981

العنوان

الخبر , شارع الامير تركي

البريد الإلكتروني

info@innostandards.com

رقم التسجيل الضريبي

312066701400003

الموقع الإلكتروني

innostandards.com

مواقع التواصل الاجتماعي

@innostandards.sa

المعايير المبتكرة للاستشارات الهندسية. جميع الحقوق محفوظة. © 2026